

The background features abstract, overlapping geometric shapes in various shades of blue, ranging from light sky blue to deep navy blue. These shapes are primarily located on the right side of the frame, creating a dynamic, layered effect. The rest of the background is plain white.

Guatecompras

Usuarios que utilizan Guatecompras

- ▶ En la actualidad el Sistema Guatecompras es utilizado por mas de 8,000 usuarios, que administran y utilizan la aplicación para crear oportunidades de negocio a proveedores del Estado, en las cuales cada día hay mas personas interesadas.

USUARIOS	
Perfil de Usuario	Cantidad
Administrador	9
Comprador	8,307
Contralor	50

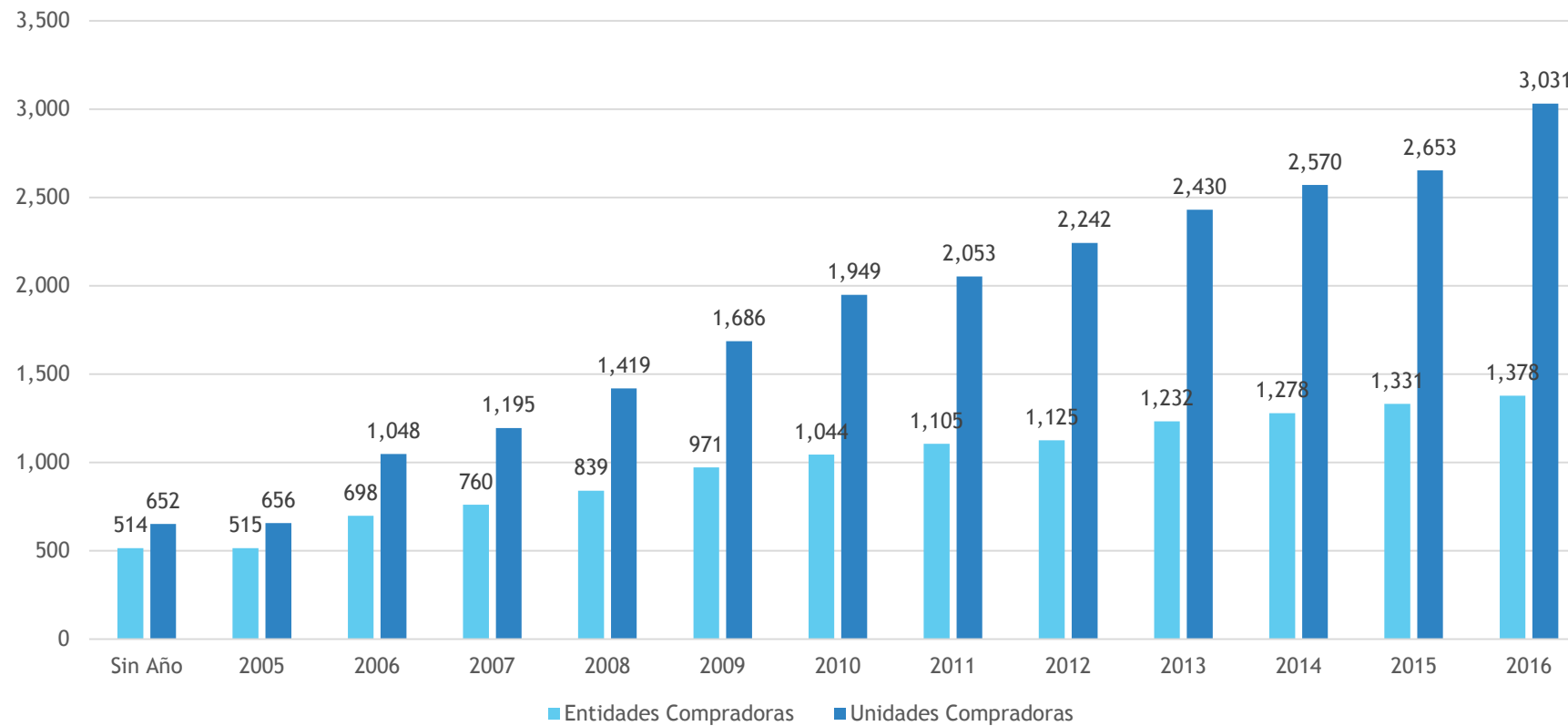
PROVEEDORES	
Estatus	Cantidad
Inscritos	5,033,649
Inhabilitados	34,721
Adjudicados en concursos	22,133
Con productos disponibles en Contrato Abierto	77
Con contraseña	34,777

Entidades y Unidades Compradoras que usan Guatecompras

ENTIDADES COMPRADORAS Y UNIDADES COMPRADORAS ACTIVAS

Tipo de Entidad	Cantidad Entidades Compradoras	Cantidad Unidades Compradoras
Administración Central	69	462
Consejos de desarrollo	32	44
Cooperativas	29	32
Empresas Públicas (Nacionales y Municipales)	26	103
Entidades Descentralizadas, Autónomas y de Seguridad Social	64	371
Entidades privadas	29	27
Fideicomisos con fondos públicos	26	63
Gobiernos Locales (Municipalidades, Mancomunidades, etc.)	350	933
ONG's, patronatos, comités, asociaciones y fundaciones	674	911
Organizaciones Internacionales	13	33
Otro tipo	42	52
Gran Total	1,354	3,031

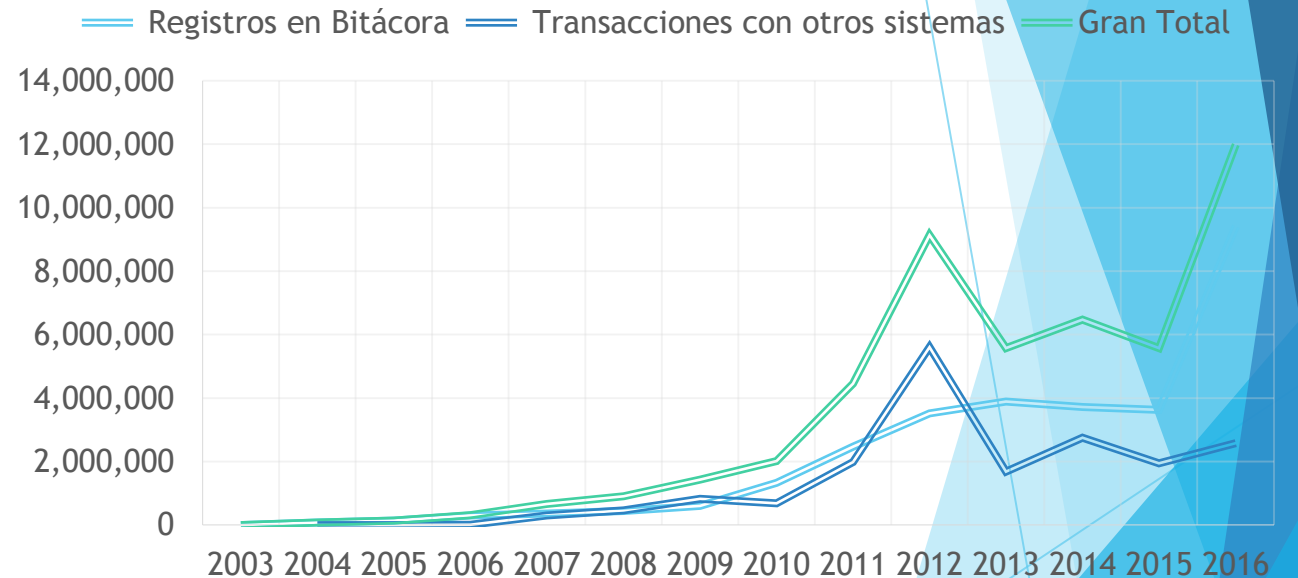
Entidades y Unidades compradoras que usan Guatecompras(acumulado activas).



Registros en Bitácora

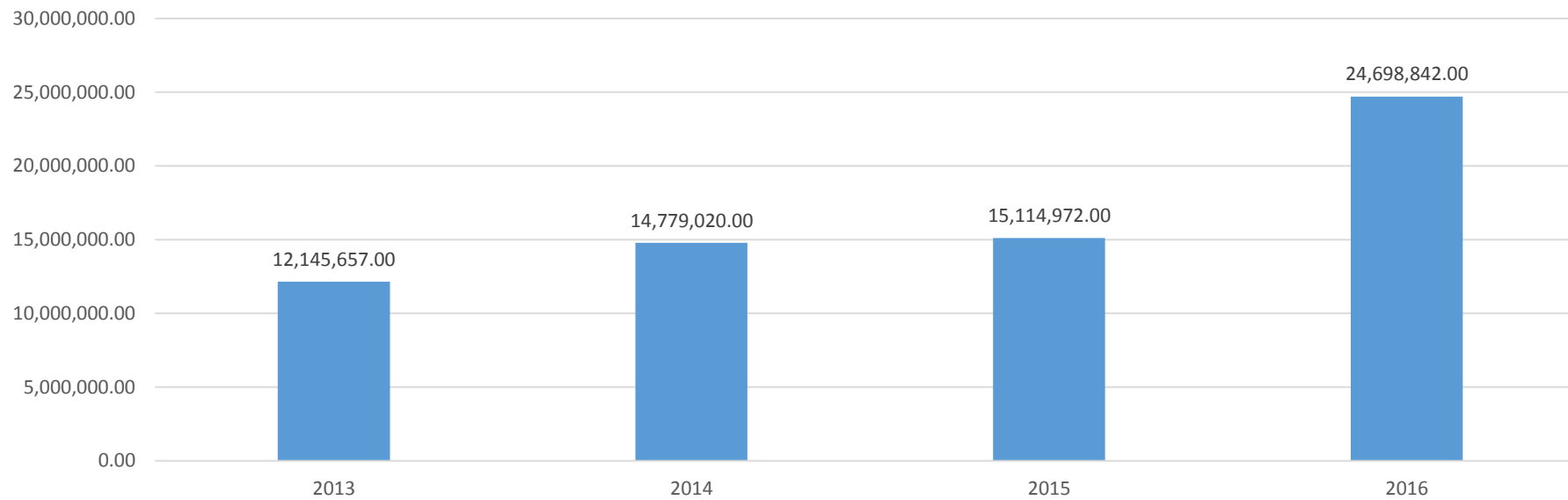
Año	Registros en Bitácora	Transacciones con otros sistemas	Gran Total
2003	965		965
2004	75,987	1,054	77,041
2005	139,518	1,746	141,264
2006	300,930	11,962	312,892
2007	363,935	297,855	661,790
2008	441,076	467,758	908,834
2009	604,984	828,595	1,433,579
2010	1,332,948	681,990	2,014,938
2011	2,467,972	1,984,645	4,452,617
2012	3,522,766	5,610,942	9,133,708
2013	3,894,684	1,680,873	5,575,557
2014	3,719,718	2,755,080	6,474,798
2015	3,629,318	1,948,359	5,577,677
2016	9,403,733	2,585,521	11,989,254

REGISTROS DE BITÁCORA



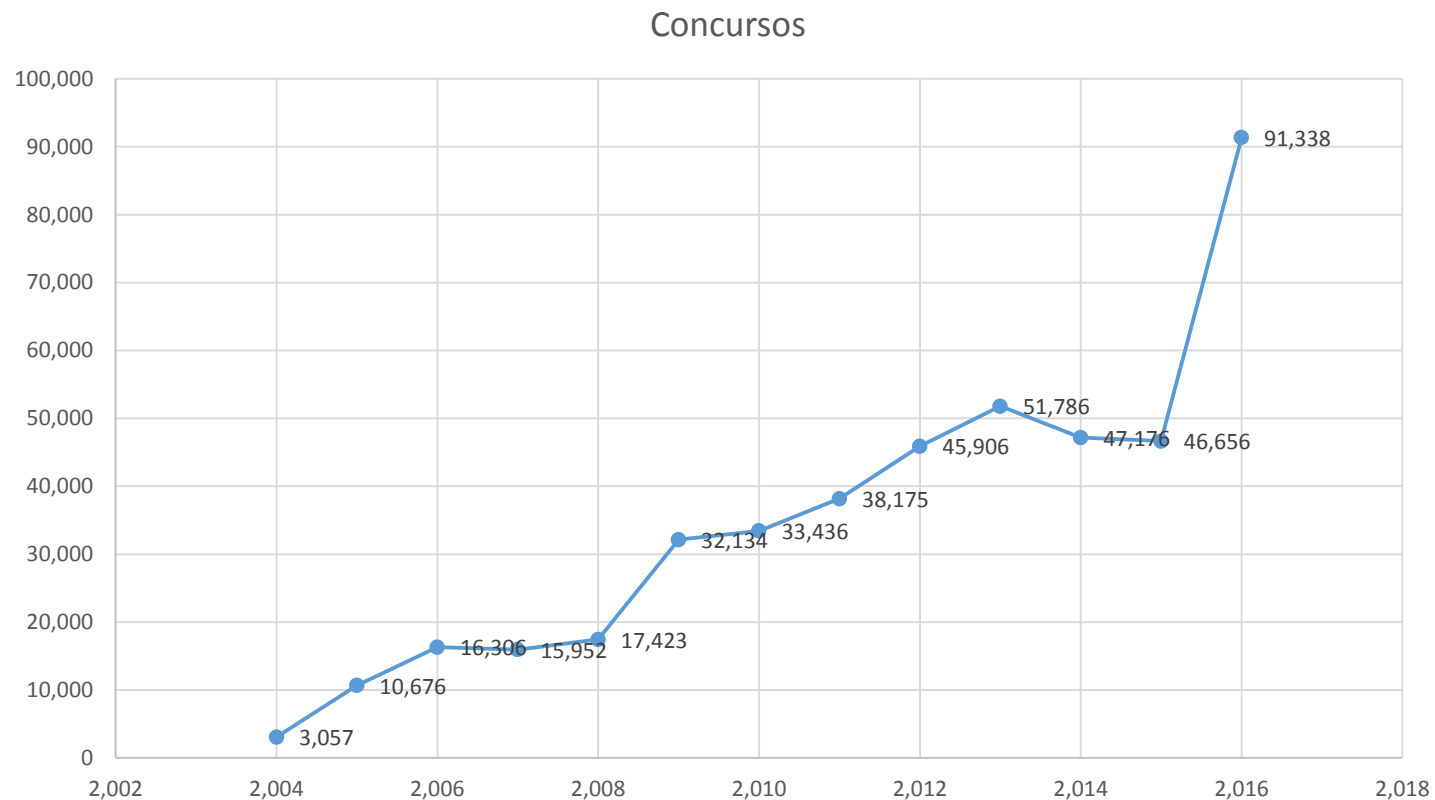
Páginas visitadas por Año

Año	Visitas
2013	12,145,657.00
2014	14,779,020.00
2015	15,114,972.00
2016	24,698,842.00



Concursos Adjudicados por año

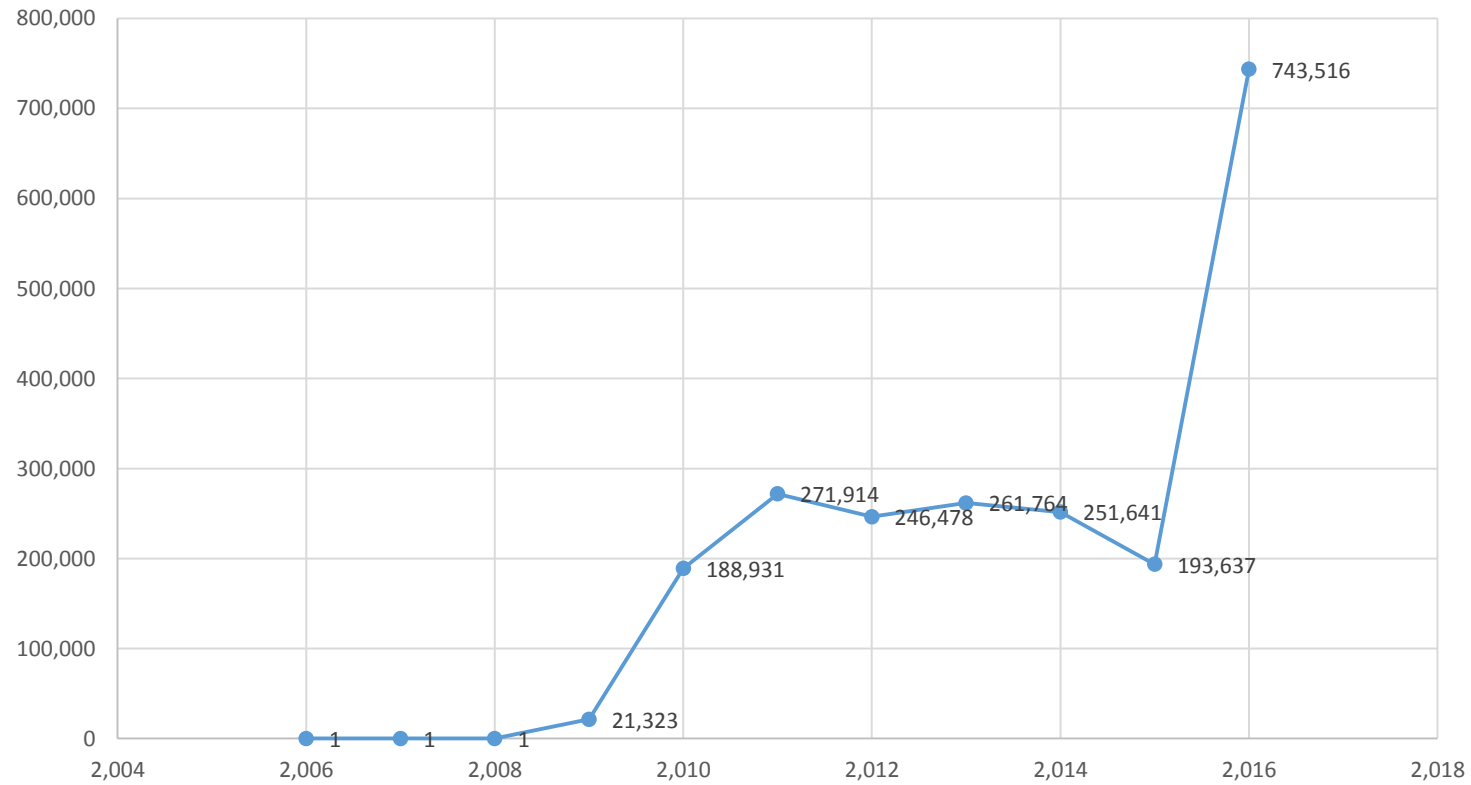
Año	Concursos
2,004	3,057
2,005	10,676
2,006	16,306
2,007	15,952
2,008	17,423
2,009	32,134
2,010	33,436
2,011	38,175
2,012	45,906
2,013	51,786
2,014	47,176
2,015	46,656
2,016	91,338



NPG'S Publicados Por Año

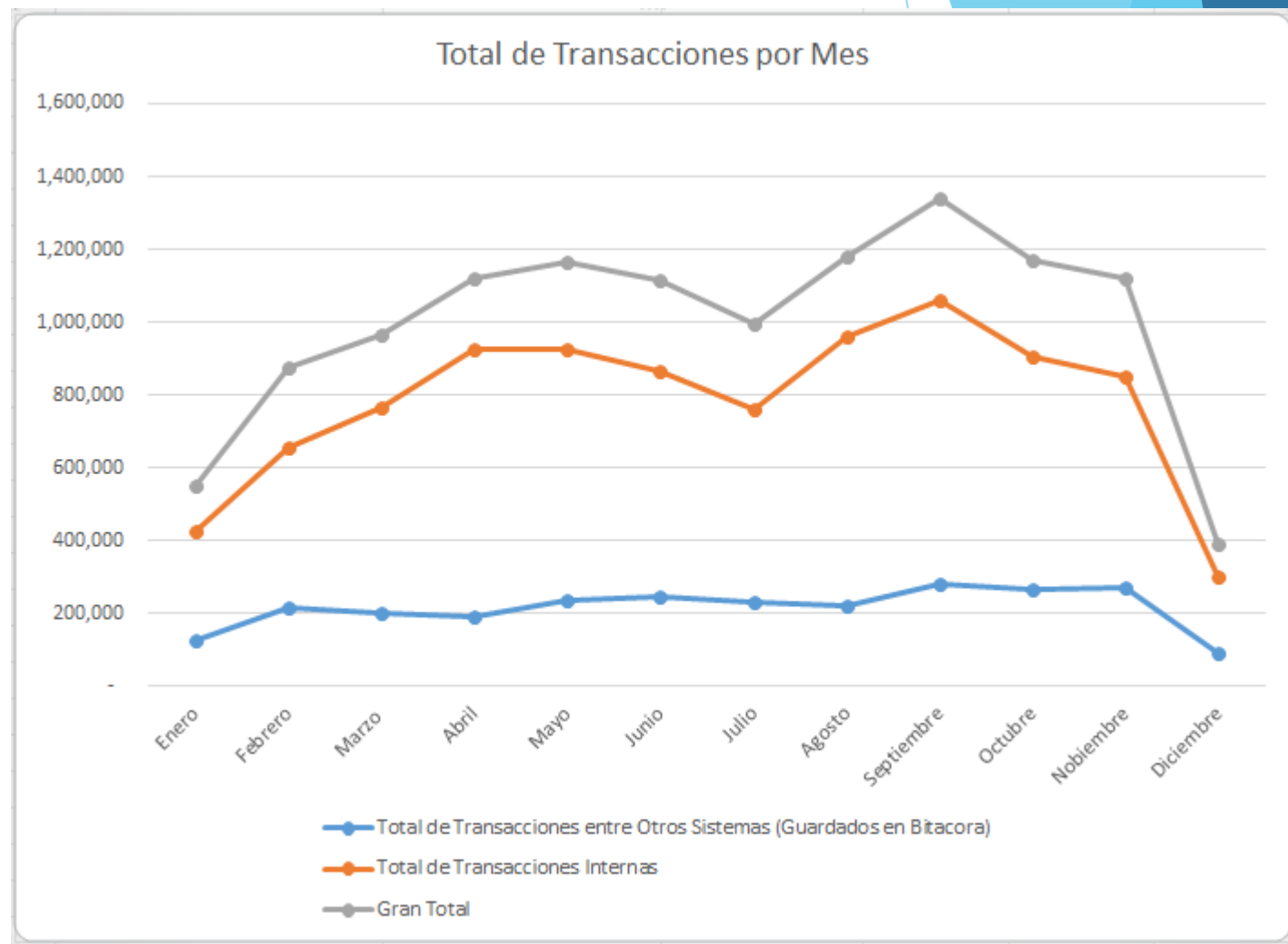
Año	NPG'S
2,006	1
2,007	1
2,008	1
2,009	21,323
2,010	188,931
2,011	271,914
2,012	246,478
2,013	261,764
2,014	251,641
2,015	193,637
2,016	743,516

NPG'S Públcados Por Año



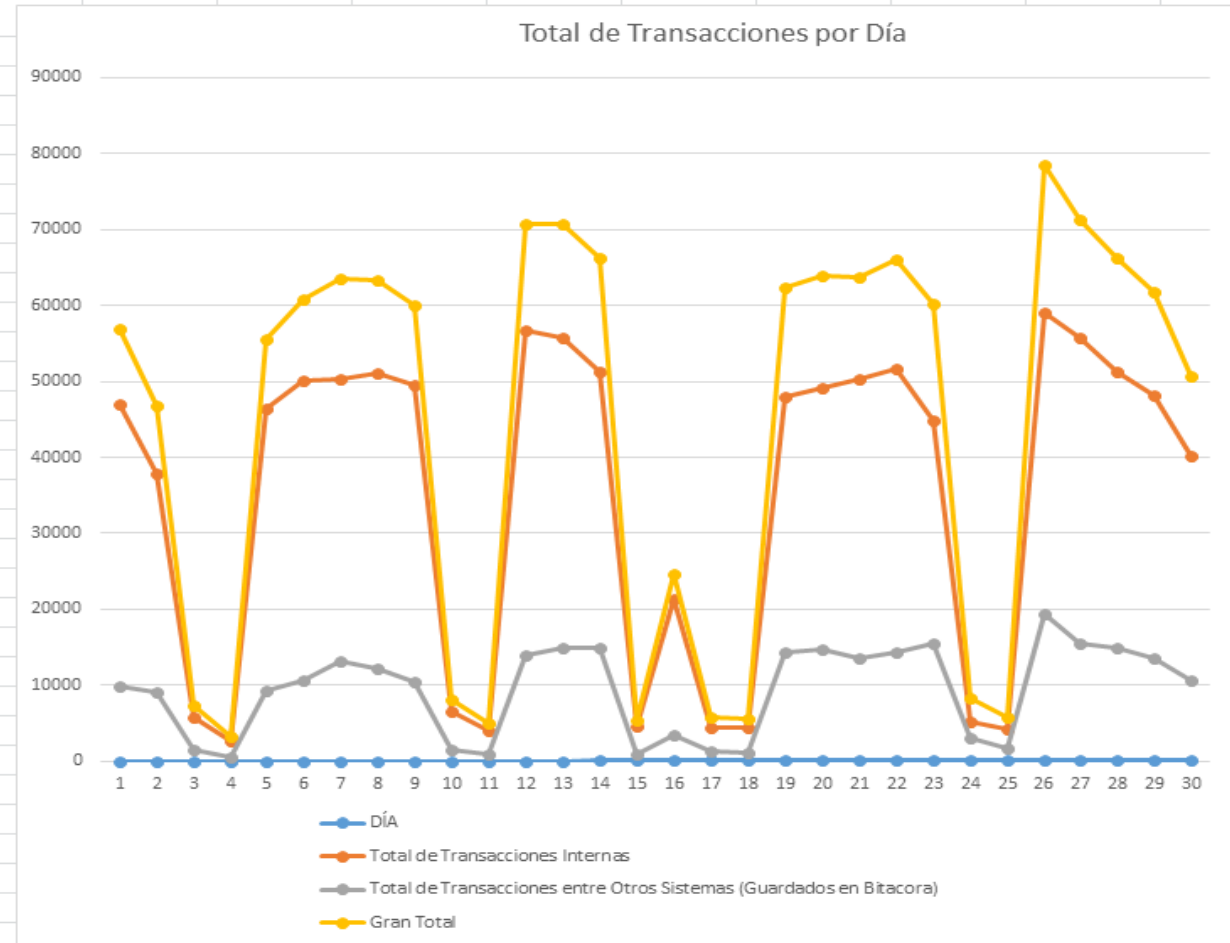
Transacciones por Mes

AÑO	MES	Total de Transacciones entre Otros Sistemas (Guardados en Bitacora)	Total de Transacciones Internas	Gran Total
2016	Enero	127,657	423,747	551,404
2016	Febrero	218,846	654,306	873,152
2016	Marzo	199,777	767,432	967,209
2016	Abril	193,617	927,045	1,120,662
2016	Mayo	237,996	927,878	1,165,874
2016	Junio	247,600	865,298	1,112,898
2016	Julio	232,774	760,642	993,416
2016	Agosto	220,958	960,287	1,181,245
2016	Septiembre	280,104	1,058,293	1,338,397
2016	Octubre	267,118	905,043	1,172,161
2016	Noviembre	269,394	852,510	1,121,904
2016	Diciembre	89,680	301,252	390,932
		2,585,521	9,403,733	11,989,254



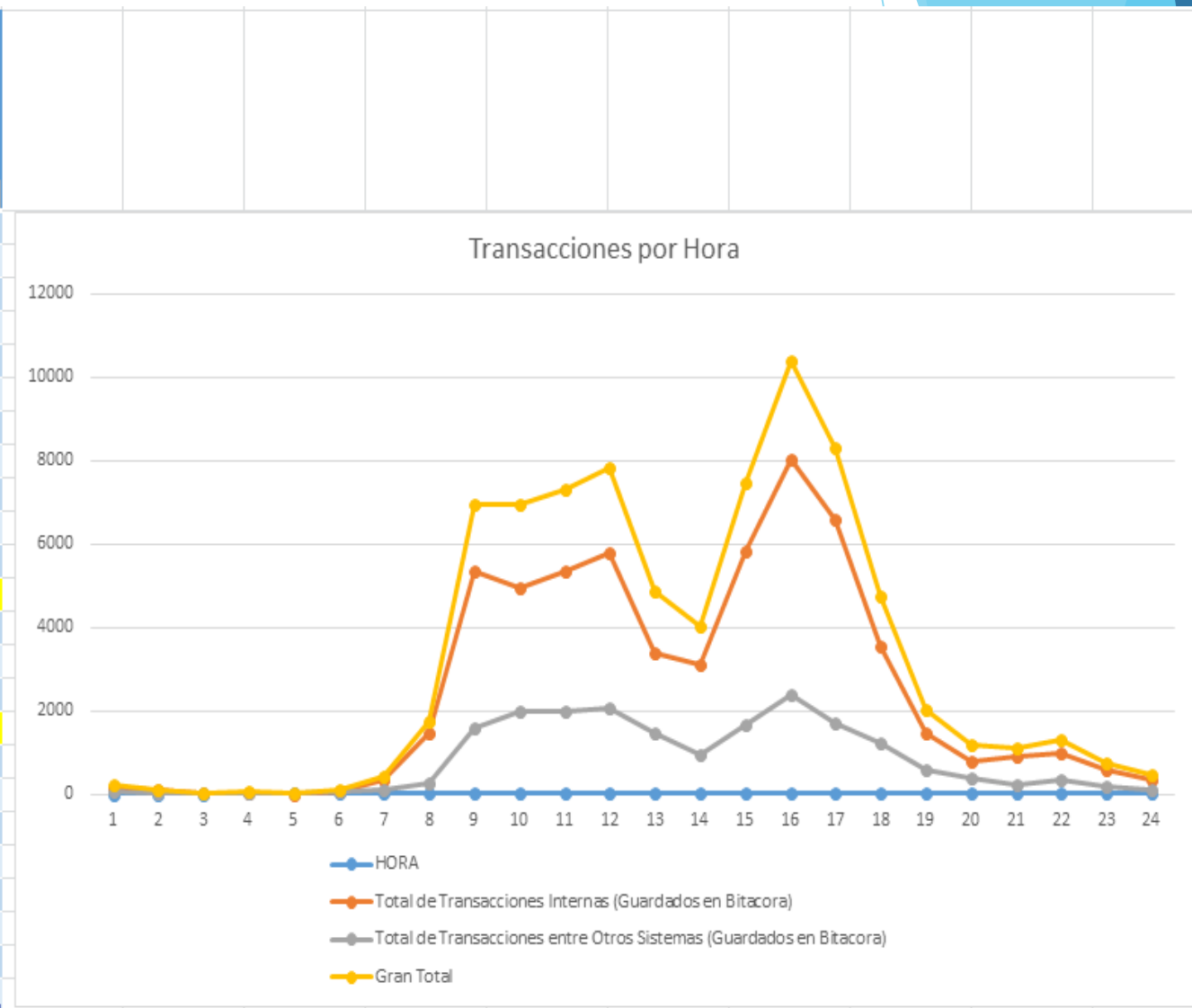
Transacciones por Día

AÑO	ME	Dí	Total de Transacciones Internas	Total de Transacciones entre Otros Sistemas (Guardados en Bitacora)	Gran Total
2016	9	1	46,997	9,921	56,918
2016	9	2	37,924	8,967	46,891
2016	9	3	5,831	1,453	7,284
2016	9	4	2,639	521	3,160
2016	9	5	46,432	9,195	55,627
2016	9	6	50,148	10,635	60,783
2016	9	7	50,341	13,120	63,461
2016	9	8	51,160	12,179	63,339
2016	9	9	49,536	10,498	60,034
2016	9	10	6,548	1,466	8,014
2016	9	11	4,004	898	4,902
2016	9	12	56,692	14,005	70,697
2016	9	13	55,768	14,883	70,651
2016	9	14	51,360	14,894	66,254
2016	9	15	4,516	894	5,410
2016	9	16	21,313	3,337	24,650
2016	9	17	4,467	1,351	5,818
2016	9	18	4,476	1,023	5,499
2016	9	19	48,059	14,331	62,390
2016	9	20	49,218	14,736	63,954
2016	9	21	50,262	13,477	63,739
2016	9	22	51,732	14,383	66,115
2016	9	23	44,779	15,423	60,202
2016	9	24	5,254	3,021	8,275
2016	9	25	4,165	1,611	5,776
2016	9	26	59,105	19,312	78,417
2016	9	27	55,783	15,572	71,355
2016	9	28	51,364	14,898	66,262
2016	9	29	48,255	13,565	61,820
2016	9	30	40,165	10,535	50,700
			1,058,293	280,104	1,338,397



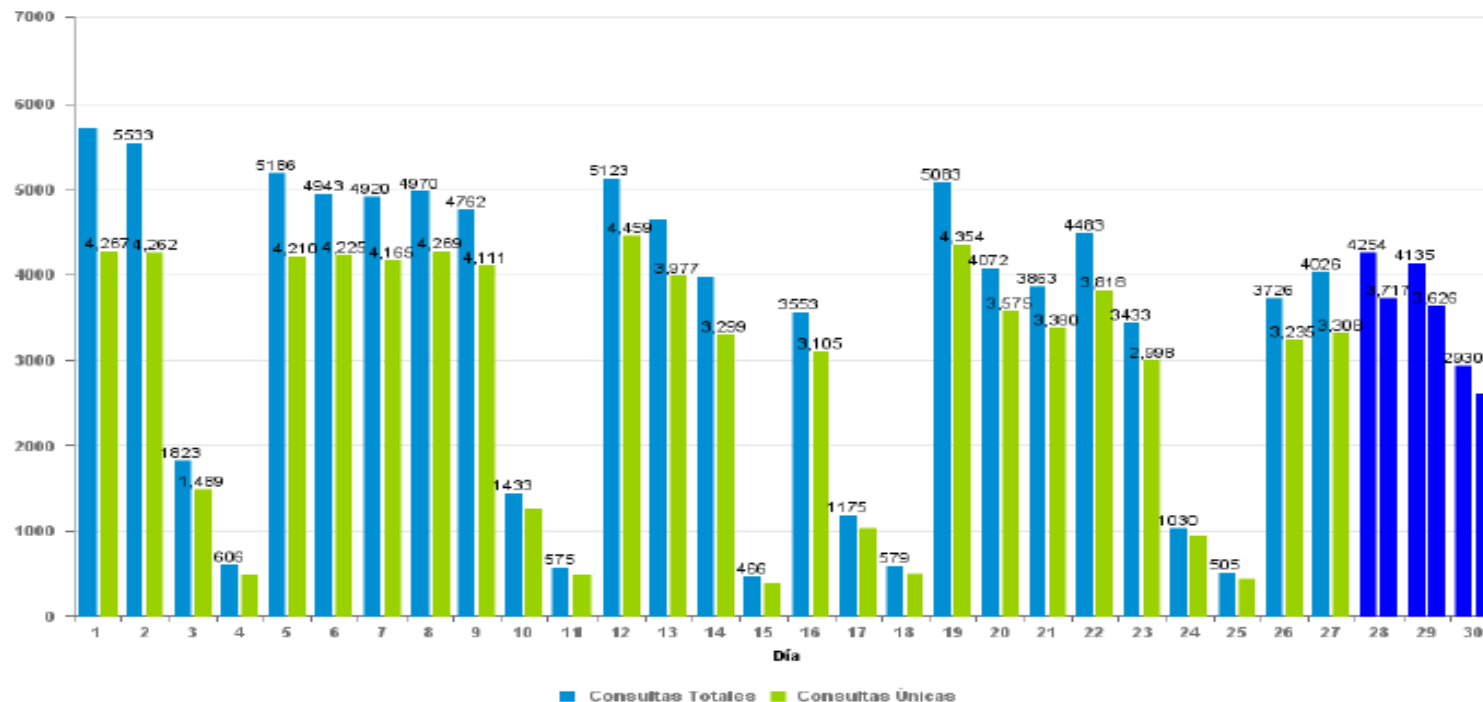
Transacciones por Hora

AÑO	ME	DI	HORA	Total de Transacciones Internas (Guardados en Bitacora)	Total de Transacciones entre Otros Sistemas (Guardados en Bitacora)	Gran Total
2016	9	26	0	161	49	210
2016	9	26	1	90	26	116
2016	9	26	2	7	19	26
2016	9	26	3	14	32	46
2016	9	26	4	0	27	27
2016	9	26	5	49	51	100
2016	9	26	6	337	90	427
2016	9	26	7	1481	266	1747
2016	9	26	8	5350	1599	6949
2016	9	26	9	4954	1980	6934
2016	9	26	10	5351	1972	7323
2016	9	26	11	5798	2052	7850
2016	9	26	12	3379	1471	4850
2016	9	26	13	3096	942	4038
2016	9	26	14	5812	1648	7460
2016	9	26	15	8037	2368	10405
2016	9	26	16	6593	1720	8313
2016	9	26	17	3529	1225	4754
2016	9	26	18	1465	575	2040
2016	9	26	19	794	396	1190
2016	9	26	20	887	214	1101
2016	9	26	21	984	339	1323
2016	9	26	22	576	163	739
2016	9	26	23	361	88	449



Total de Consultas de Proveedores

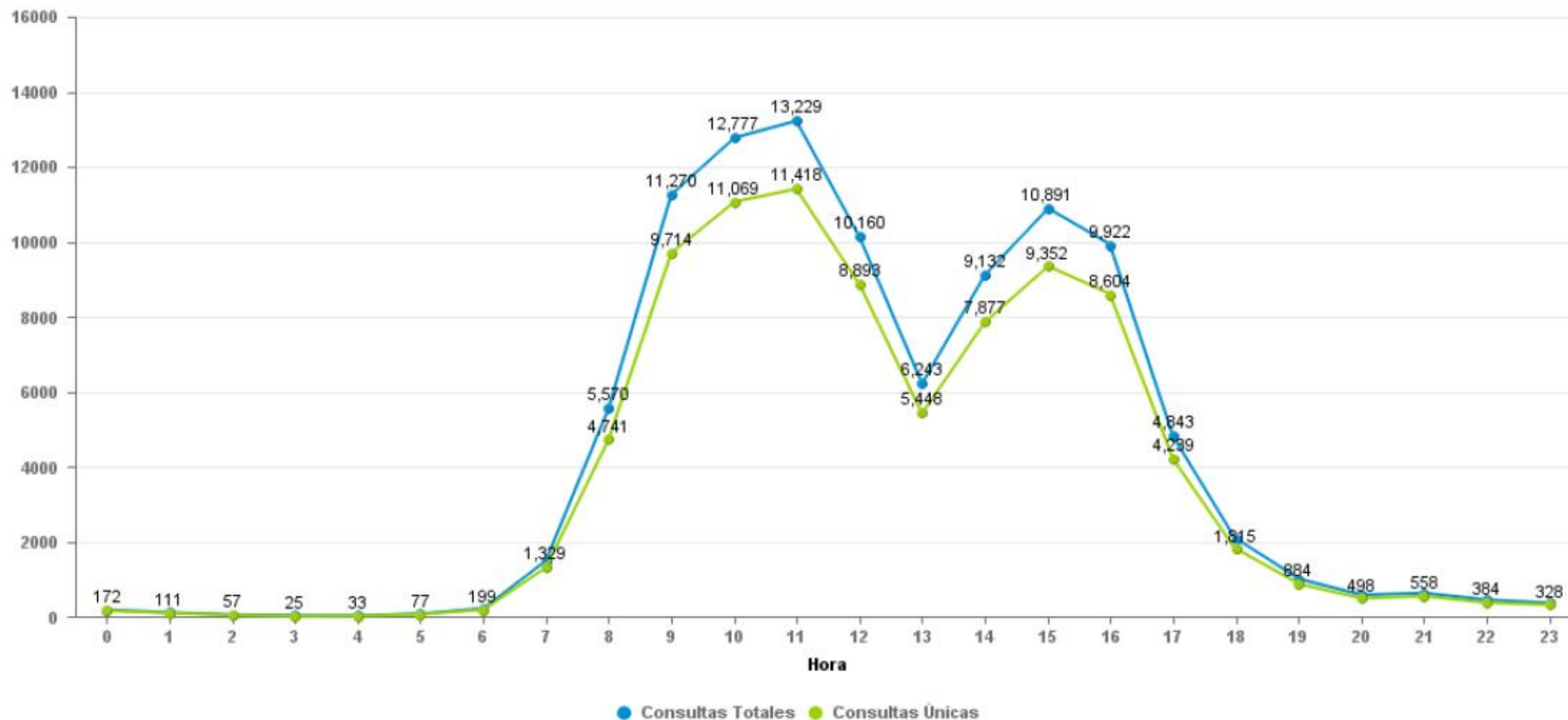
Consultas por Día - Septiembre



Día	Consultas Totales	Consultas Únicas
1	5,714	4,267
2	5,533	4,262
3	1,823	1,489
4	606	481
5	5,186	4,210
6	4,943	4,225
7	4,920	4,165
8	4,970	4,269
9	4,762	4,111
10	1,433	1,263
11	575	483
12	5,123	4,459
13	4,635	3,977
14	3,973	3,299
15	466	393
16	3,553	3,105
17	1,175	1,034
18	579	497
19	5,083	4,354
20	4,072	3,575
21	3,863	3,380
22	4,483	3,818
23	3,433	2,998
24	1,030	936
25	505	438
26	3,726	3,235
27	4,026	3,308
28	4,254	3,717
29	4,135	3,626
30	2,930	2,601
Suma:	101,509	85,975

Total de Consultas de Proveedores

Consultas por Hora - Septiembre



Top de Proveedores Consultados en los últimos tres meses

Top 20 de Consultas - Septiembre

Veces Consultado	Consulta
94	%FULANOS%Y%MENGANOS%
42	%CARNES%Y%ENSALADAS%
42	%CONTRALORIA%GENERAL%DE%CUENTAS%
35	%RIZ%JUAREZ%WILREDO%
33	%OHIO%PRINT%AND%%PAPER%S%A%
30	%PAPELERIA%ARRIOLA%S%A%
25	%CESAR%GUSTAVO%CORADO%SALAZAR%
25	%LOYDY%EUNICE%VALIENTE%PELAEZ%
25	%MARIA%ROSALINA%XILLOJ%QUIEJ%
24	%YANES%SANABRIA%LESBIA%VANESSA%
20	%ARANGO%ALAN%
20	%EL%BODEGON%
20	%MARROQUIN%AGUILAR%JOSUE%DAVID%
19	%SONTAY%CUYUCH%
18	%MARTINEZ%GOMEZ%IVAN%RONALD%
18	%SAN%MARTIN%
18	%VALENZUELA%LOPEZ%ALBERTINA%DE%JESUS%
17	%ADOLFO%CHIGUICHON%MONTERROSO%
17	%JOSE%
17	%ZK%SELECTIVA%

Top 20 de Consultas - Octubre

Veces Consultado	Consulta
107	%PEREZ%JUAN%
41	%OHIO%PRINT%AND%%PAPER%S%A%
35	%AGUIRRE%ORELLANA%CARLOS%ROBERTO%
35	%PAPELERIA%ARRIOLA%S%A%
24	%CABRERA%FRANCO%NELY%GUADALUPE%
23	%CONTRALORIA%GENERAL%DE%CUENTAS%
22	%SON%GABRIEL%YOBANY%
21	%AGUIRRE%CARLOS%
21	%CAL%ROLANDO%ESTUARDO%
20	%PROYECTOS%Y%SOLUCIONES%INTEGRADOS%
19	%HERRERA%GARCÍA%
19	%SONTAY%CUYUCH%
18	%EMPACADORA%EL%BODEGON%
16	%ALQUEJAY%MORALES%AURA%MIRTALA%
16	%HERNANDEZ%WILLIAM%
16	%MINISTERIO%DE%EDUCACION%
16	%PEREZ%ANA%
14	%YAQUE%GOMEZ%MARIA%LETICIA%
13	%JORGE%FERNANDO%SAMAYOA%SANTOS%
13	%MUNICIPALIDAD%DE%GUATEMALA%
13	%PINEDA%LOPEZ%JULIETA%

Top 20 de Consultas - Noviembre

Veces Consultado	Consulta
39	%CONTRALORIA%GENERAL%DE%CUENTAS%
27	%CESAR%GUILLERMO%GOMEZ%PICHARDO%
25	%PRENSA%LIBRE%
22	%CLYNTON%OSWALDO%LOPEZ%BERDUCIDO%
20	%PAPELERIA%ARRIOLA%S%A%
16	%SON%GABRIEL%YOBANY%
15	%MINISTERIO%DE%EDUCACION%
15	%MUNICIPALIDAD%DE%GUATEMALA%
15	%OHIO%PRINT%AND%%PAPER%S%A%
14	%ABILIO%ELIDET%
13	%CORAL%GABLES%
13	%HERRERA%GARCÍA%
13	%INTENSITY%SOCIEDAD%ANONIMA%
12	%EDUARDO%FRANCISCO%VILLATORO%CANO%
12	%LUBRICENTRO%GT%
12	%SANTIAGO%ALONZO%FELIX%
11	%CORDON%Y%CORDON%WILLIAM%MANFREDO%
11	%MINISTERIO%DE%AMBIENTE%Y%RECURSOS%NATURA%
10	%ADMINISTRADORA%OPERATIVA%
10	%ALLIED%GLOBAL%
10	%BANCO%DE%DESARROLLO%RURAL%
10	%DAVID%VALLE%SEGURA%
10	%VACACIONES%CENTROAMERICANAS%